

## ACCOMPAGNEMENT COLLECTIF

1 formation **SST** (Sauveteur Secouriste du Travail)

1 formation **Techniques d'entretien du domicile et de l'autolaveuse**

**21 ateliers collectifs** proposés en interne : Fabrication de produits ménagers, CV, Repassage, Techniques de nettoyage des vitres, Escape Game...

Ou en partenariat avec les autres SIAE du Montargois et autres organismes : Carsat, CPAM et CAF, Emmaus Connect...

**16 personnes** ont été formées. **65 personnes** ont participé à ces ateliers.

**6 vélos à assistance électrique**, 3 vélos « classiques » à destination des salariés sans mobilité

**Quelques exemples d'heures réalisées :**

- avec le Conseil Départemental : **1 888 heures**
- avec le Conseil Régional : **2 665 heures**
- avec les Collectivités du territoire : **18 840 heures**
- avec le dispositif TAPAJ (Travail Alternatif Payé à la Journée) : **843 heures**



[www.emploigatinais.fr](http://www.emploigatinais.fr)



## Indicateurs 2025

**54 064 heures réalisées**

Soit l'équivalent de 36.64 salariés en  
Equivalent Temps Plein

### 197 salariés

sur l'ensemble de nos antennes, dont :

- **76 personnes** de plus de 50 ans
- **27 personnes** de moins de 26 ans
- **74 personnes** sans mobilité
- **29 personnes** avec une reconnaissance « travailleur handicapé »

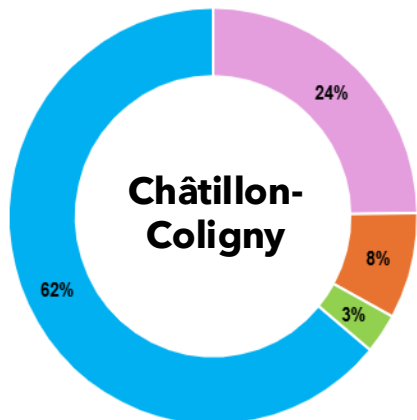
- **51** collectivités
- **56** entreprises
- **20** associations
- **315** particuliers

ont fait appel à nos services et nous ont fait confiance cette année.

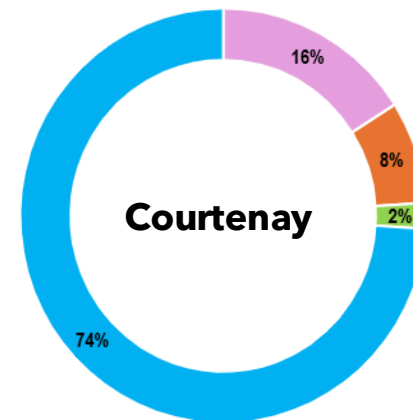
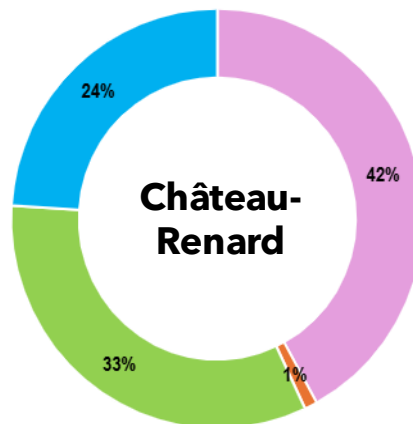
### 64 % taux de retour à l'emploi/formation

100 salariés sortis de notre structure, dont 30 en emploi :

- 16 salariés ont trouvé un CDI/CDD +6 mois
  - 12 ont trouvé un CDD ou contrat intérim
  - 2 sont allés dans une autre structure IAE
- Dont 4 ont été embauchés en collègue/lycées et 7 en collectivités

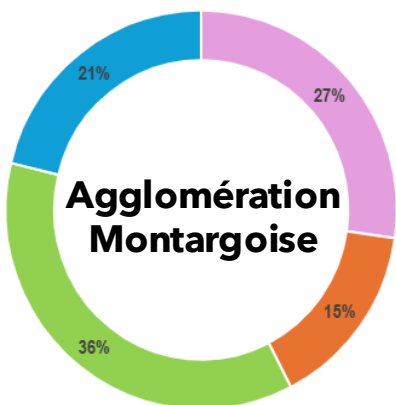
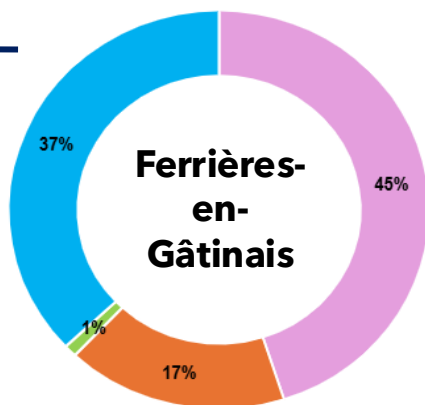


- **13 224 h** réalisées par **39** salariés
- **8** salariés sans mobilité
- **10.2 %** des salariés ont - de 26 ans et **53.8 %** + de 50 ans

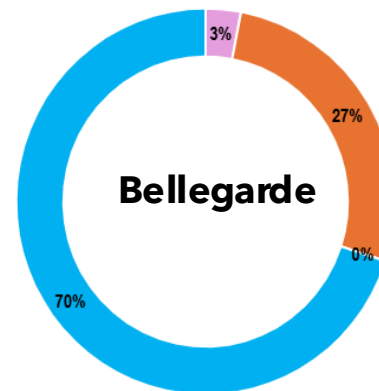
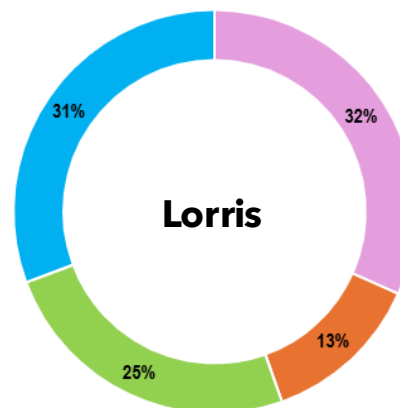


- **14 292 h** réalisées par **43** salariés
- **2** salariés sans mobilité
- **11.6%** des salariés ont - de 26 ans et **37.2 %** + de 50 ans

- **8 499 h** réalisées par **25** salariés
- **5** salariés sans mobilité
- **12 %** des salariés ont - de 26 ans et **48 %** + de 50 ans



- **9 751 h** réalisées par **62** salariés
- **24** salariés sans mobilité
- **17.7 %** des salariés ont - de 26 ans et **40.3 %** + de 50 ans



- **8 349 h** réalisées par **28** salariés
- **11** salariés sans mobilité
- **17.9 %** des salariés ont - de 26 ans et **31 %** + de 50 ans

